



潤匯采（國際版）

評審專家操作手冊

創建日期： 2022-09-07

最後更新： 2022-09-08

文檔狀態：

版本編號： 1.0

文檔控制

更改歷史

版本	日期	作者	備註
1.0	2022-09-08	潤聯	

審核歷史

版本	日期	審核人	專案角色

分發清單

姓名	日期	地點

目錄

目录

潤匯采（國際版）	错误！未定义书签。
評審專家操作手冊	1
1 文檔目的	5
2 文檔範圍	5
3 操作系統要求	5
3.1 流覽器	6
3.2 系統入口	6
1) 打開流覽器，輸入網址	6
4 術語定義	6
5 系統操作參考	9
5.1 資格預審	9
功能說明：	9
5.2 專家評審	11
5.2.1 專家簽到	11
5.2.2 資格後審	14
5.2.3 多輪報價	16
5.2.4 初步評審	19
5.2.5 專家評分	22
5.2.6 推薦成交候選人	29
5.2.7 評審報告	30
5.2.8 談判	34
5.2.9 澄清說明	38
5.2.10 表決	40

1 文檔目的

本文檔主要為評審專家在潤匯采（國際版）中開展非招尋源業務提供必要的操作說明，使評審專家能快速上手系統操作，方便其高效開展尋源業務。

2 文檔範圍

本文檔首先介紹潤匯采（國際版）對流覽器的基本要求，系統的入口，然後對常見的術語、名詞進行解釋，最後主要的內容是針對評審專家的業務操作進行詳細全面的介紹與指導，包括：

1、資格預審

2、專家評審

- 1) 專家簽到
- 2) 資格後審
- 3) 初步評審
- 4) 多輪報價
- 5) 專家評分
- 6) 推薦成交候選人
- 7) 評審報告
- 8) 談判
- 9) 評審澄清
- 10) 表決

3、外部專家註冊

3 操作系統要求

3.1 流覽器

版本要求：推薦使用谷歌流覽器。ie 流覽器需 11 及以上版本、其他流覽器均可

3.2 系統入口

1) 打開流覽器，輸入網址

環境網址：<https://szecp.crc.com.hk>

進入 潤匯采（國際版），輸入LDAP賬戶密碼登陸系統。



4 術語定義

序號	術語	定義
1	非招	非招，指招標以外的採購尋源方式，包括詢價、競爭性談判、單一來源採購、競價、直接採購等

2	租戶	非招系統術語，用於數據以及表的隔離。例如：採購方、供應商分屬不同租戶，供應商需要通過切換到採購方的租戶，通過採購方授予的角色，獲取採購方租戶的許可權，查詢採購方的數據，如訂單。當供應商有多個客戶，需要切換不同租戶。
3	尋源方式	包含公開、邀請兩種。邀請尋源需要維護邀請的供應商，並且需要維護邀請函資訊；公開尋源需要維護公告資訊。
4	資審方式	包含無需資格審查、資格預審、資格後審三種。無需資格審查指無需對供應商進行資格審查；資格預審指在報價前對供應商進行資格審查，資格審查通過的供應商方可報價，若選擇資格預審需要在評審資訊中維護資格預審相關資訊；資格後審指在評審階段（報價後）對供應商進行資格審查，若選擇資格後審需要在評審資訊中維護資格後審相關資訊。
5	評審	包含無需評審、評審兩種。無需評審指該尋源沒有評審環節；評審指評審委員會在非招系統進行線上打分、匯總、推薦成交候選人、表決等操作，若選擇評審需在評審資訊中維護評審小組資訊。
6	評審步制	選擇綜合評分法時必須維護，包含同步評審、先技術後商務、先商務後技術三種。同步評審指商務打分和技術打分同時進行；先商務後技術指商務打分結束之後再進行技術評分；先技術後商務指技術評分結束之後再進行商務評分。
7	推薦方式	<p>包含整單推薦、按標包推薦、按物品行推薦三種，指最終推薦成交候選人的維度。單一來源採購必須選擇整單推薦；綜合評分法無法選擇按物品行推薦；部分報價無法選擇整單推薦。</p> <p>整單推薦指最終推薦成交候選要以整個尋源單為一個整體，推薦一家或幾家供應商。</p> <p>按標包推薦指以單個標包為維度進行推薦成交候選人。</p> <p>按物品行推薦則是以單個物品為維度推薦成交候選人。</p>

包含全部報價、部分報價兩種。全部報價指供應商必須對所有標包和物品行都進行報價，無法對其中某個標包或者物品行進行放棄；部分報價指供應商可以對某個標包（按標包推薦情況）或者某個物品行（按物品行推薦情況）進行放棄，按標包推薦情況下的部分報價供應商只能整個

		標包進行報價或者放棄，即供應商對某個標包進行報價時，則該標包下的所有物品行必須報價；整單推薦無法選擇部分報價。
9	報價方向	包含無要求、荷蘭式（越來越低）、英式（越來越高）三種，用於對供應商的報價進行控制。荷蘭式（越來越低）指供應商本輪報價必須比上一輪報價低，可相同；英式（越來越高）指供應商本輪報價必須比上一輪報價高，可相同；無要求則指對供應商報價不做方向控制。
10	多輪報價輪次上限	用於控制多輪報價的輪次上限，最多可發起 4 次多輪報價，即輪次上限最高為 5。發起多輪報價的輪次根據實際情況決定。
11	合格制	合格制指凡符合資格條件要求的供應商都將取得報價資格
12	有限數量制	有限數量制指採購經辦人在資格審查檔中規定資格審查標準和程式，明確可通過資格審查的申請供應商數量為多少

5 系統操作參考

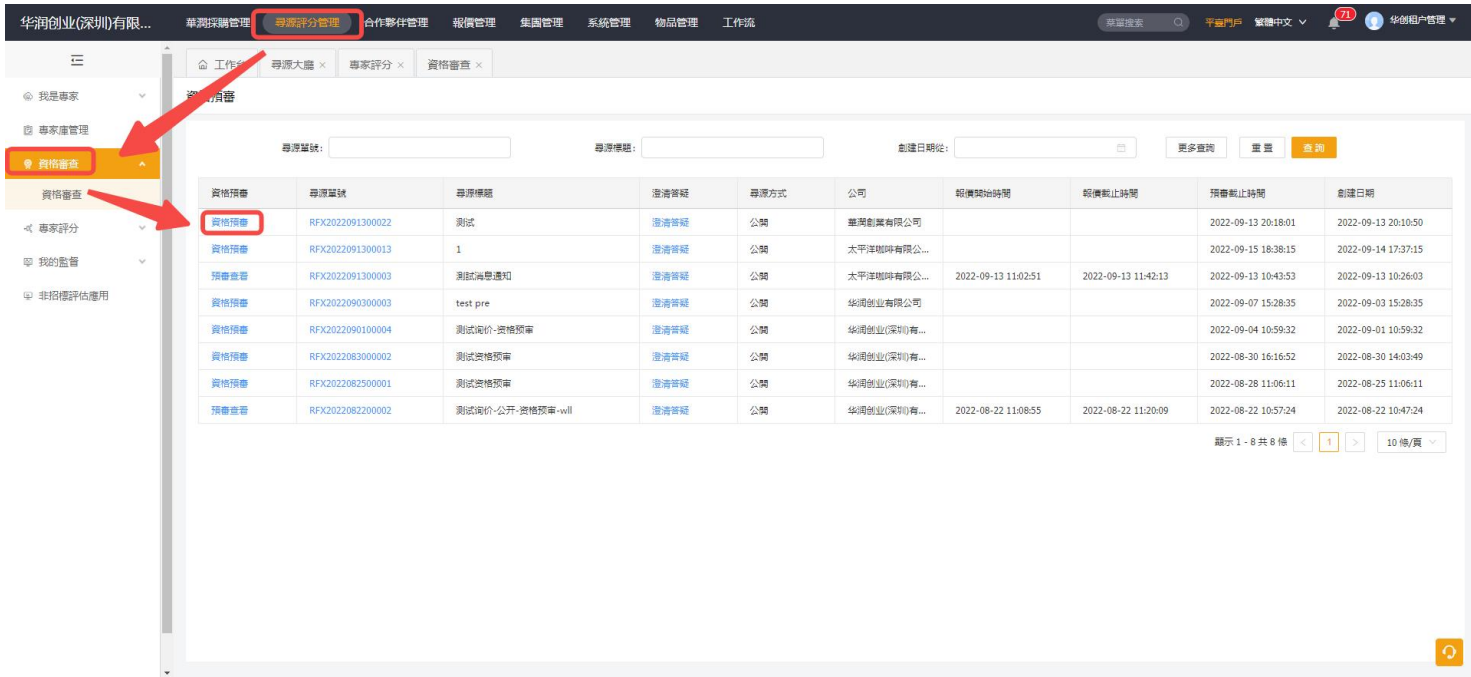
5.1 資格預審

功能說明：

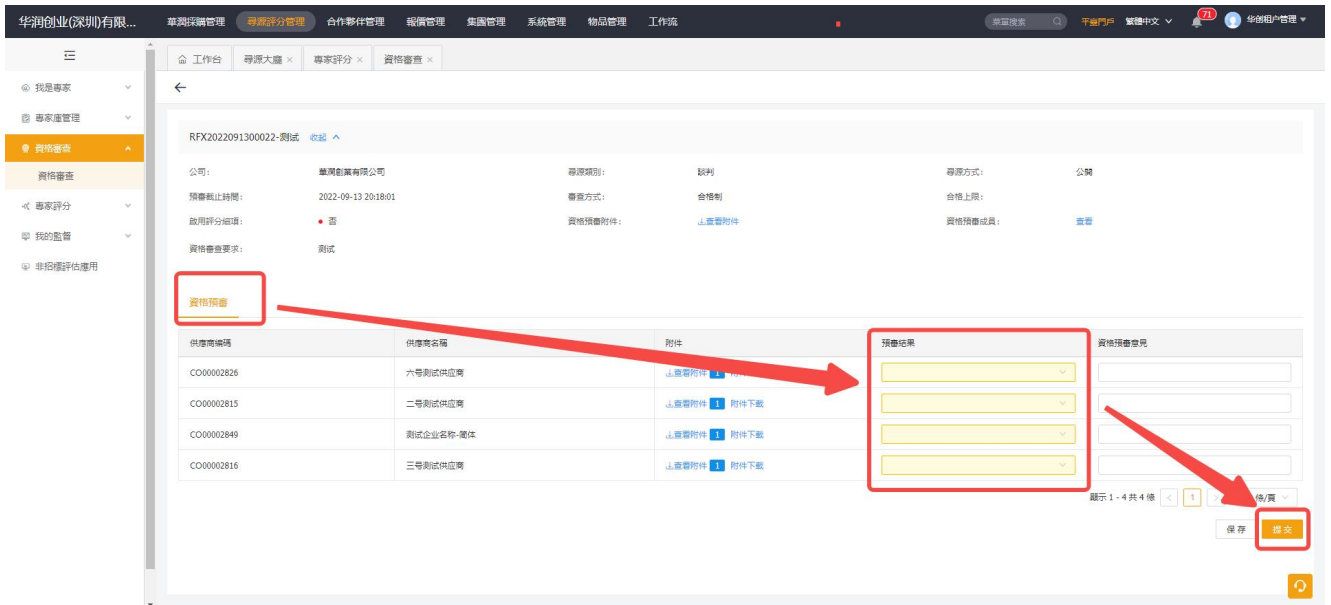
該功能用於資格預審情形下，資格預審小組在供應商報價前對其資格進行審查。

操作說明：

- 1) 登錄系統後，根據路徑：尋源評分管理→資格預審→資格預審，進入資格預審功能，該頁面展示所有處於資格預審階段的單據



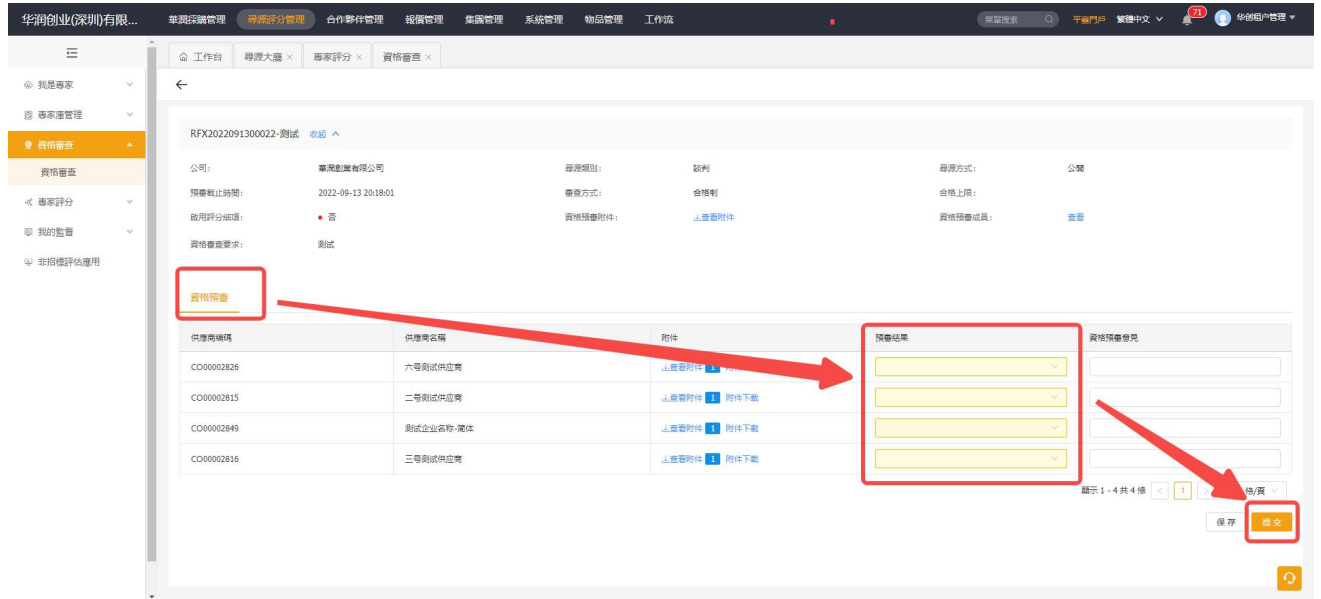
- 2) 點擊【資格預審】鏈接進入到預審頁面，點擊【資格預審】頁簽，選擇每家供應商的預審結果，若是不通過則必須填寫備註。選擇完畢點擊【提交】完成資格審查；



- 3) 組長提交資格預審結果：組長點擊【資格審查匯總】頁簽，組長可以查看各個資格預審小組成員的資格審查進度，待全部成員提交之後，匯總列會按照少數服從多數的原則生成最終的資格

審查結果，組長審核無誤後可點擊【提交】按鈕提交資格預審結果，完成資格預審。

備註：如果審查方式為有限數量制，通過的供應商需要控制在合格上限數以內，評審組長需要將超過上限數的供應商結果修改為“不通過”，並填寫修改結果原因



5.2 專家評審

5.2.1 專家評審流程說明

1. 評審辦法

尋源評審的評審辦法分為**最低價法**、**綜合評分法**、**有效技術標最低價評審法**。**招標**、**詢價**、**談判**可使用**綜合評分法**、**最低價法**和**有效技術標最低價評審法**，**單一來源採購**默認為**最低價法**。

- 1) 若評審辦法為**最低價法**，則根據供應商報價情況自動進行排名，無需專家手動打分；評審組長可以對供應商報價進行修正/調整；
- 2) 若評審辦法為**綜合評審法**，則評審步制可能為先技術後商務、同步評審；
- 3) 若評審辦法為**有效技術標最低價評審法**，則需先對供應商技術標進行評審，只有通過技術評審的供應商可以進入價格排名階段。

2. 評審專家

區分商務技術時，評審專家分為**商務組專家**、**技術組專家**、**商務技術組專家**；商務組專家負責進行商務要素評分，技術組專家負責技術要素評分，商務技術組專家則需要參與商務要素、技術要素的評分。

3. 評標步制

系統支持多種評審步制，各種評審步制下，評分過程如下：

➤ 先技術後商務

- 1) 【招標】初步評審；
- 2) 【招標】初步評審匯總；
- 3) 技術專家評分；
- 4) 評審組長進行技術評分匯總；
- 5) (多輪報價)；
- 6) 商務專家評分；
- 7) 評審組長進行商務評分匯總；
- 8) 評審組長根據評分結果推薦成交候選人；
- 9) 評審組長提交並確認評審報告，各個評審人員確認評審報告。



➤ 同步評審

- 1) 【招標】初步評審；
- 2) 【招標】初步評審匯總；
- 3) (多輪報價)；
- 4) 商務、技術專家同步進行評分；
- 5) 評審組長進行評分匯總；
- 6) 評審組長根據評分結果推薦成交候選人；
- 7) 評審組長提交並確認評審報告，各個評審人員確認評審報告。



5.2.2 專家簽到

功能說明：

該功能用於評審階段專家簽到，整個專家組成員均完成簽到操作後才能開展評審階段工作。如需查看專

家簽到情況，由經辦人通過尋源大廳-尋源單明細-評審成員查看。

操作說明：

- 1) 登錄系統後，根據路徑：尋源評分管理→專家評審→專家評審，進入到專家評審功能頁面，點擊【進行中的評分】頁籤，可查詢所有評分中的單據；
- 2) 評審成員點擊【簽到】完成簽到，所有專家均完成簽到後，操作列【評審】按鈕才會變亮，評審成員才能點擊【評審】按鈕進入評審介面。

專家評分

尋源單號: 尋源標題: 公司:

操作	狀態	尋源單號	尋源標題	公司	尋源類別	尋源方式
審核 評審	多輪報價	RFX2022092100001	HKTEST10	華潤創業有限公司	談判	邀請
評審	多輪報價	RFX2022091500015	測試單一來源	太平洋咖啡有限公司	單一來源直接採購	邀請
評審	資格審查	RFX2022091300008	test post-q	華潤創業有限公司	談判	公開
評審	評審報告	RFX2022091300005	test no1	華潤創業有限公司	談判	公開
評審	多輪報價	RFX2022090100008	測試承諾交貨期	華潤創業(深圳)有限公司	談判	公開
評審	確認及運轉	RFX2022090700002	測試發布審批0907	華潤創業有限公司	談判	公開
評審	多輪報價	RFX2022090500005	測試招審	太平洋咖啡有限公司	談判	公開
評審	評審報告	RFX2022090300004	測試承諾交貨日期	華潤創業有限公司	詢價	公開
評審	評標中	RFX2022083100010	測試詢價-按標包3	太平洋咖啡有限公司	詢價	公開
評審	評標中	RFX2022082900001	測試尋源大行	華潤創業(深圳)有限公司	談判	公開

顯示 1 - 10 共 15 條 < 1 2 > 10 條/頁

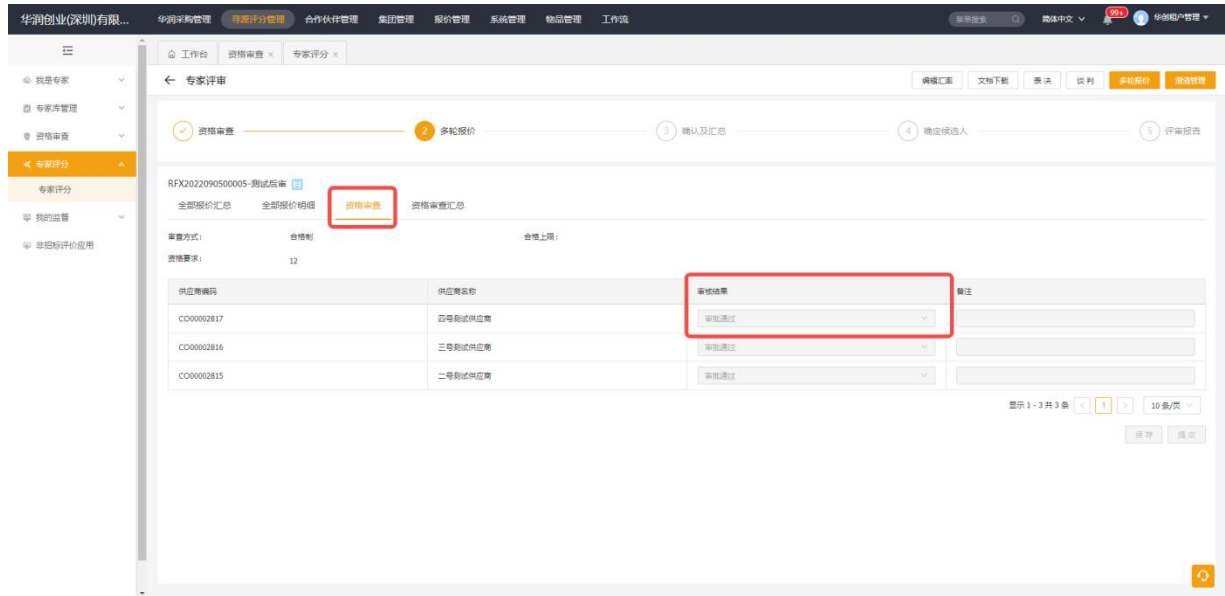
5.2.3 資格後審

功能說明：

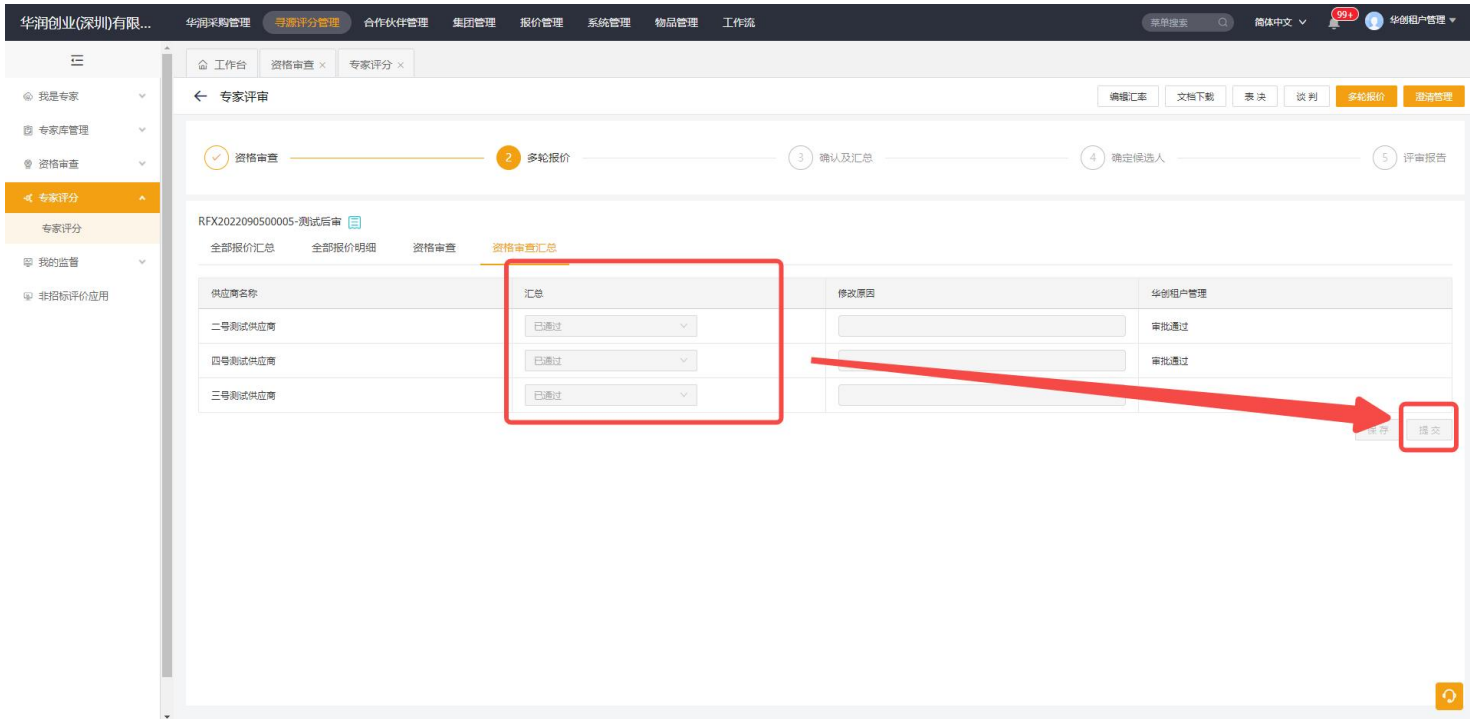
該功能用於資格後審情形下，評審小組在供應商報價後對其資格進行審查。

操作說明：

- 1) 在評審頁面，頂部是評審的進度條，可查看尋源單所處的評審節點。點擊【資格審查】頁籤，選擇審核結果，若選擇不通過，則必須填寫審核意見，點擊【提交】完成資格審查；



- 2) **組長提交資格審查結果：**組長點擊【資格審查匯總】頁簽，可查看評審小組所有專家的資格審查情況。待全部成員提交之後，匯總列會按照少數服從多數的原則生成最終的資格審查結果，組長審核無誤後可點擊【提交】按鈕提交資格審查結果，完成資格審查。



5.2.4 多輪報價

功能說明：

該功能用於當採購方對供應商所報價格不滿意或尋源業務本身規定要進行多輪報價時，由採購方評審組長在發起多輪報價，邀請供應商重新報價。單一來源採購和競爭性談判固定允許多輪報價

說明：單一來源採購和競爭性談判固定必須走多輪報價流程；其他採購方式下如允許多輪報價，組長可選擇發起多輪報價

操作說明：

1) 組長進入評審頁面後，點擊右上角的【多輪報價】按鈕，進入多輪報價頁面。

華潤創業(深圳)有限... 採購管理 專家評分管理 合作夥伴管理 報價管理 集團管理 系統管理 物品管理 工作流

華潤創業 71 華創用戶管理

專家評審

1 多輪報價 2 確認及匯總 3 確定候選人 4 評審報告

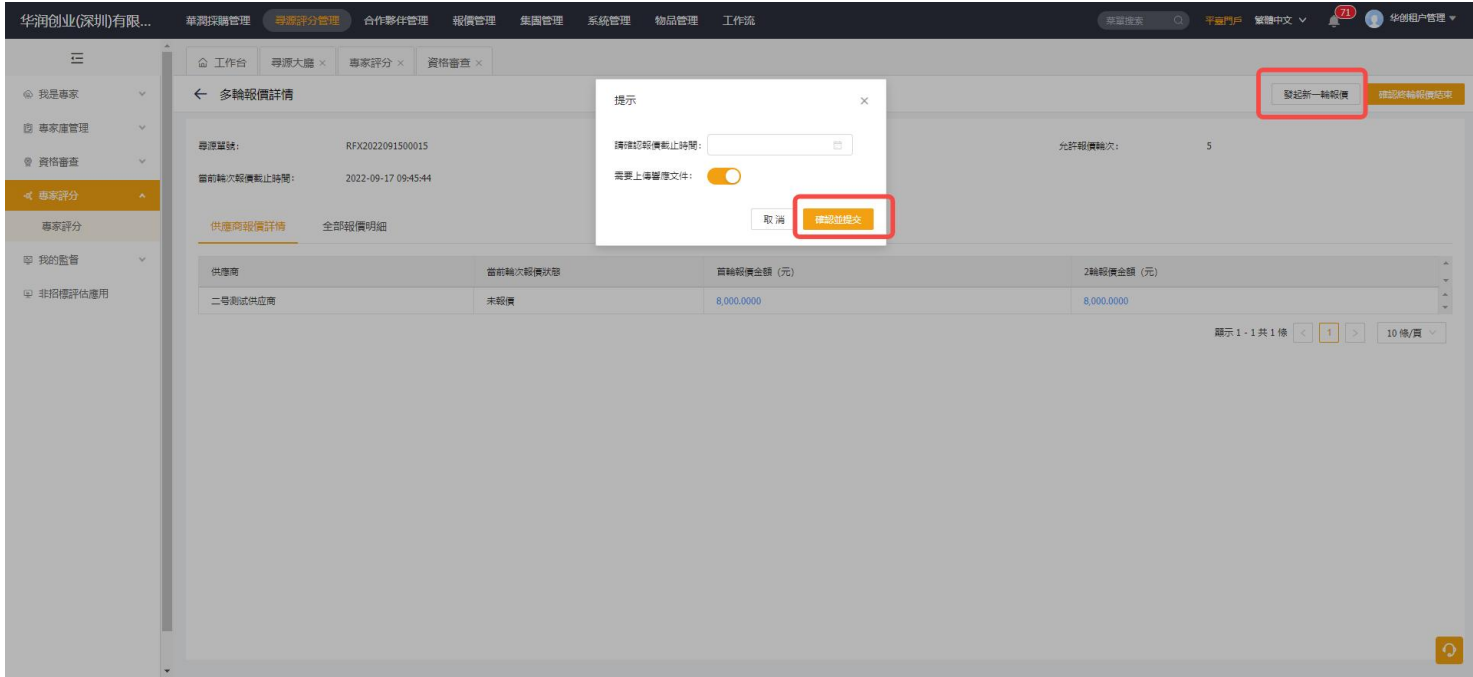
RFX2022091500015-測試單一來源

全部報價匯總 全部報價明細

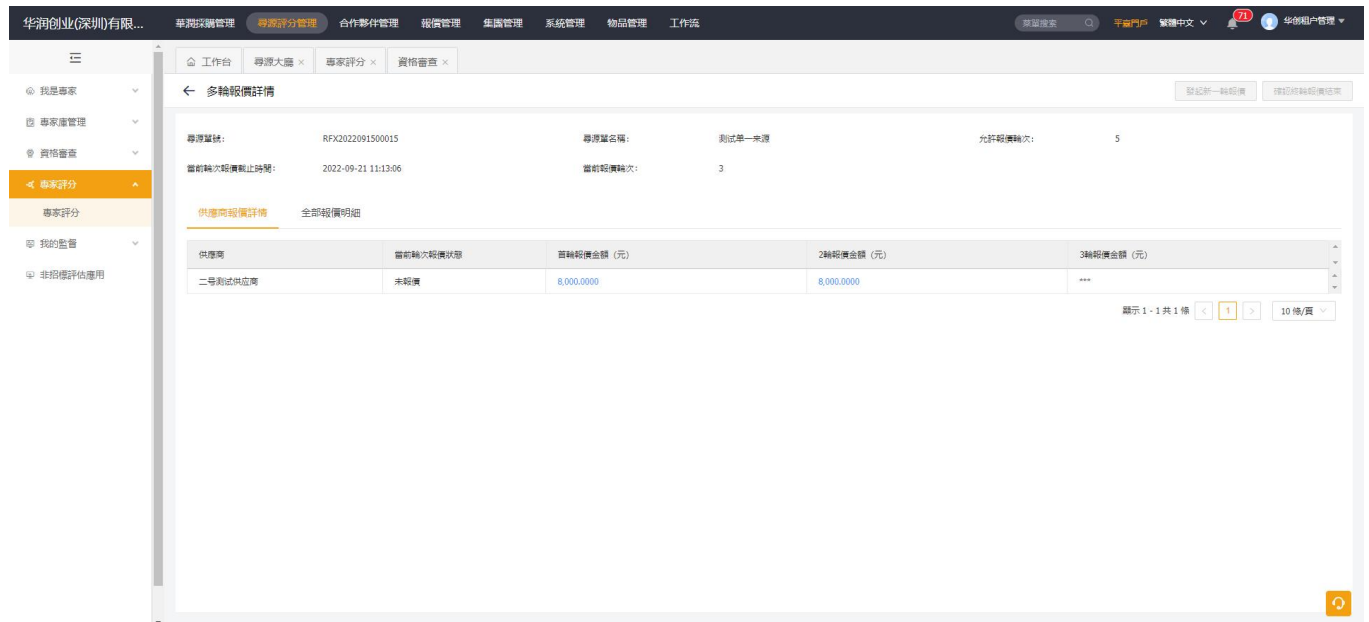
供應商名稱	報價總金額 (元)	報價幣種	匯率	報價總金額 (本幣)
二號測試供應商	8,000,000.000	HKD	1.00	8,000,000.000

顯示 1 - 1 共 1 條 < 1 > 10 條/頁

- 2) 進入多輪報價頁面後，評審小組組長可點擊右上角【發起新一輪報價】，輸入新一輪報價的報價截止時間，點擊【確認並提交】發起新一輪報價；

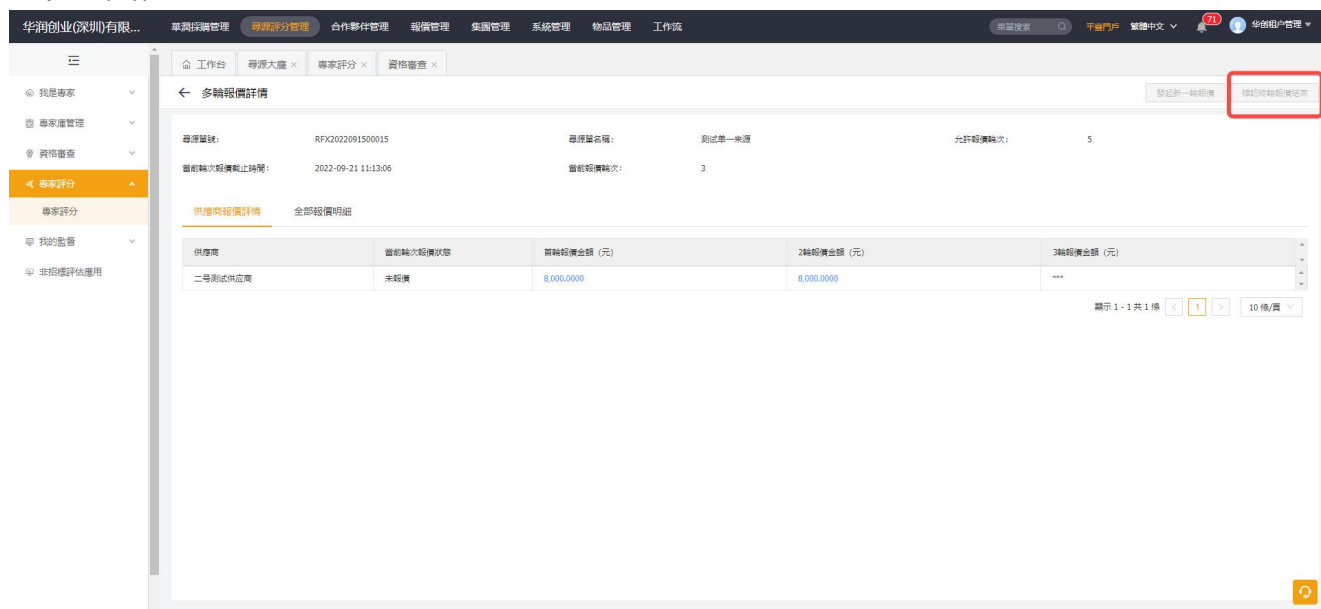


3) 多輪報價時間截止之前，評審小組無法查看當前輪次供應商的報價。報價截止時間到達才可以查看當前輪次的報價



說明：多輪報價截止時間必須大於半個小時；報價截止時間到達時，供應商若未回應多輪報價則供應商本輪報價取上輪報價結果。

- 4) 當評審小組無需再發起新一輪報價時，點擊右上角的【確定終輪報價結束】完成多輪報價，評審進入下一節點。



5.2.5 初步評審

功能說明：

該功能用於**招標**中，評審小組對各家供應商進行初步評審，分為形式評審、資格評審和回應性評審。

其中，形式評審核查各供應商名稱，法定代表授權書是否與購買標書單位名稱相符，授權書是否簽字簽章；資格評審對評委對預審/招標檔設置的資格要求、業績要求、專案經理要求、安全要求、聯合體投標人、信譽要求、專利要求、其他要求進行評審；回應性評審對評委跟招標檔要求對各投標人工期、投標有效期、投標保證金、合同條款進行評審，回應評審只有商務專家、商務技術專家需要進行，技術專家無需進行回應性評審。

操作說明：

- 1) **評審成員評審**：進入評審介面後，點擊【專家評分】頁籤，對每家供應商進行審核；
點擊“評審細項”，對每一項進行評審，最後確定供應商是否審核通過，完成後點擊【提交】完成審核；

工作台 專家評分 ×

← 專家評審 編輯匯率 文檔下載 表決 澄清管理

1 初步評審 — 2 科技評標中 — 3 科技標確認及匯總 — 4 商務評標中 — 5 商務標確認及匯總 — 6 確定候選人 — 7 評審報告

HCBID2022112100001-測試招标采购业务 目

初步評審 初步評審匯總

審查方式: 合格制 合格上限:

資格要求: 投标有效期/交货时间/工期/业绩要求/信誉要求/投标人名称/投标人法定代表人授权书

供應商編碼	供應商名稱	評審細項	總分	審核結果	備註
CO00002900	一号测试供应商	評審細項		<input type="text" value=""/>	<input type="text" value=""/>
CO00002912	五号测试供应商	評審細項		<input type="text" value=""/>	<input type="text" value=""/>
CO00002911	四号供应商	評審細項		<input type="text" value=""/>	<input type="text" value=""/>

顯示 1 - 3 共 3 條 < 1 > 10 條/頁

保存 提交

工作台 專家評分 ×

初步評審審批 ×

招標單號: HCBID2022112100001 標段名稱: 测试招标采购业务

供應商編碼: CO00002900 供應商: 一号测试供应商

評審類型	要素編碼	要素名稱	要素類型	必須通過/合格	通過	專家意見
<input type="text" value="響應性..."/>		投标有效期	通過制	● 否	<input type="text" value=""/>	<input type="text" value=""/>
<input type="text" value="響應性..."/>		交货时间/...	通過制	● 否	<input type="text" value=""/>	<input type="text" value=""/>
<input type="text" value="資格評審"/>		业绩要求	通過制	● 否	<input type="text" value=""/>	<input type="text" value=""/>
<input type="text" value="資格評審"/>		信誉要求	通過制	● 否	<input type="text" value=""/>	<input type="text" value=""/>
<input type="text" value="形式評審"/>		投标人名称	通過制	● 否	<input type="text" value=""/>	<input type="text" value=""/>
<input type="text" value="形式評審"/>		投标人法...	通過制	● 否	<input type="text" value=""/>	<input type="text" value=""/>

取消 保存

顯示 1 - 3 共 3 條 < 1 > 10 條/頁

保存 提交

2) **初步評審匯總**: 評審小組組長點擊【初步評審匯總】頁簽, 可查看各專家的評審情況。若全部專家都已提交, 組長可進行匯總確認。組長點擊【確認】按鈕, 完成初步評審工作。只有通過初步評審的

供應商可進入詳細評審（商務評標、技術評標）階段。

工作台 專家評分 ×

← 專家評審 編輯匯率 文檔下載 表決 澄清管理

1 初步評審 — 2 科技評標中 — 3 科技標確認及匯總 — 4 商務評標中 — 5 商務標確認及匯總 — 6 確定候選人 — 7 評審報告

HCBID2022112100001-测试招标采购业务

初步評審 初步評審匯總

供應商名稱	匯總	修改原因	华创租户管理员	采购员1号	采购员2号
四号供应商	已通过 <input type="button" value="v"/>	<input type="text"/>	審批通過	審批通過	審批通過
一号测试供应商	已通过 <input type="button" value="v"/>	<input type="text"/>	審批通過	審批通過	審批通過
五号测试供应商	已通过 <input type="button" value="v"/>	<input type="text"/>	審批通過	審批通過	審批通過

保存 提交

5.2.6 專家評分

功能說明：

該功能用於評審小組對各家供應商進行商務、技術評分。

若為綜合評審法，系統目前支持同時評分、先技術後商務的評審步制，其主要差別在於技術和商務評分的順序不一致，各類型評分操作步驟一致，先由評審組員評分、後由評審專家匯總提交評分結果。

若為最低價評審法，則評審成員可查看供應商價格排名，由評審組長進行價格評分確認，若需進行調整/修正，也有組長進行修正。

若為有效技術標最低價評審法，則由技術組先進行評分，匯總後通過的供應商再進入價格排名，由商務組長進行價格分確認。

操作說明：

- 3) **評審成員評分：**進入評審介面後，點擊【專家評分】頁簽，對每家供應商的進行評分，評分完成後點擊【提交】完成評分；

工作台 專家評分 ×

← 專家評審

報價明細導出 編輯匯率 文檔下載 表決 澄清管理

1 初步評審 2 評標中 3 確認及匯總 4 確定候選人 5 評審報告

BID2022111600001-測試招標流程1116A01

全部報價匯總 全部報價明細 初步評審 初步評審匯總 價格評分 專家評分 專家評分匯總

要素名稱	評分區間	評分細則	二號測試供應商	四號測試供應商	測試企业名称-簡體
js1	[0, 40]		<input type="text"/>	<input type="text"/>	<input type="text"/>
js2	[0, 60]		<input type="text"/>	<input type="text"/>	<input type="text"/>
技術合計	—	—	0.00	0.00	0.00

保存 提交

4) **價格評分調整&修正**：在商務評分時，評審組長可以對價格評分進行調整或修正。

注：調整即為調整評審價格，不影響最終成交價格；修正即為修正成交價格。

選擇“價格評分”頁簽，點擊【編輯】按鈕，可編輯調整值和調整說明，調整值內填寫需要調整的數值，修正值內填寫需要修正的數值。點擊【提交並提交】按鈕，完成價格評分的確認；

工作台 專家評分 ×

← 專家評審

報價明細導出 編輯匯率 文檔下載 表決 談判 多輪報價 澄清管理

1 多輪報價 2 確認及匯總 3 確定候選人 4 評審報告

RFX2023121100026-測試詢價轉談判-2023121126-最低價評審法-評分中

應標供應商信息查詢 全部報價匯總 全部報價明細 價格評分

是否費率報價：否

供應商名稱	投標報價(本幣)	修正值	修正後價格(本幣)	調整值(本幣)	評審價格	排名	操作	調整說明
六號測試供應商	5,000.0000	<input type="text"/>	5,000.0000	<input type="text"/>	5,000.0000	1	取消	<input type="text"/>
五號測試供應商	6,780.0000	0.0000	6,780.0000	0.0000	6,780.0000	2	編輯	

保存 確認並提交

專家評分匯總：評審小組組長點擊【專家評分匯總】頁簽，可查看各專家的評分情況。若全部專家都已提交評分且價格評分已確認，組長可進行匯總確認。組長點擊【確認】按鈕，完成評分工作。

各評審辦法下，專家步驟如下：

➤ **綜合評分法：先技術後商務**

■ **技術評分**

1) 技術專家評分：針對技術要素對各個供應商進行打分。

● **評分區間：[最低分，最高分]**，所打的分數需在該區間內，不能大於最高分，小於最低分。

確認分數後點擊保存並提交；

← 專家評審 編輯匯率 文檔下載 表決 談判 多輪報價 澄清管理

1 科技評標中 — 2 科技標確認及匯總 — 3 多輪報價 — 4 商務評標中 — 5 商務標確認及匯總 — 6 確定候選人 — 7 評審報告

RFX2023091900010-表決重置-綜合評審法-先技術後商務評審-091902

應標供應商信息查詢 **技術評分** 技術評分匯總

要素名稱	評分區間	評分細則	二號測試供應商	測試企業名稱-簡體
技術要素001	[0, 100]		90.00	89.00
技術合計	—	—	90.00	89.00

保存 提交

■ 商務評分

1) 供應商報價資訊頁籤：全部報價匯總和全部報價明細頁籤展示所有供應商的報價情況，技術組專家無權限查看供應商報價；

全部報價匯總 全部報價明細

供應商名稱	報價總金額 (元)	報價币种	匯率	報價總金額 (本币)
四號供應商-修改	10,000.0000	HKD	1.00	10,000.0000
三號測試供應商	120.0000	HKD	1.00	120.0000

顯示 1 - 2 共 2 條 < 1 > 10 條/頁

全部報價匯總 全部報價明細

行號	供應商名稱	物料名稱	物品編碼	單位	需求數量	可供數量	業務實體	庫存組織	報價币种	匯率
1	三號測試供應商	w1		加...	10.0000	10.0000			HKD	1.00
1	四號供應商-修...	w1		加...	10.0000	10.0000			HKD	1.00

顯示 1 - 2 共 2 條 < 1 > 10 條/頁

2) 價格查看頁籤：展示價格排名，可進行價格評分調整&修正；

工作台 專家評分 ×

← 專家評審

報價明細導出 編輯匯率 文檔下載 表決 談判 多輪報價 澄清管理

1 多輪報價 2 確認及匯總 3 確定候選人 4 評審報告

RFX2023121100026-测试询价转谈判-2023121126-最低价评审法-评分中

应标供应商信息查询 全部報價匯總 全部報價明細 價格評分

是否費率報價: 否

供應商名稱	投標報價(本幣)	修正值	修正後價格(本幣)	調整值(本幣)	評審價格	排名	操作	調整說明
六号测试供应商	5,000.0000	0.0000	5,000.0000	0.0000	5,000.0000	1	取消	
五号测试供应商	6,780.0000	0.0000	6,780.0000	0.0000	6,780.0000	2	編輯	

保存 確認並提交

3) 商務專家評分：針對商務要素進行打分，並提交匯總；

工作台 專家評分 × 流程定義 × 流程指定 × 報價代輸入 × 子帳戶管理 × 尋源大廳 × 流程單據 × 流程分類 × 我發起的流程 × 尋源變更 ×

← 專家評審

報價明細導出 編輯匯率 文檔下載 表決 澄清管理

1 初步評審 2 科技評標中 3 科技標確認及匯總 4 商務評標中 5 商務標確認及匯總 6 確定候選人 7 評審報告

BID2023081800003-测试招标-专家评分-先技术后商务评审11081801-監督

应标供应商信息查询 全部報價匯總 全部報價明細 初步評審 初步評審匯總 技術評分 技術評分匯總 價格評分 商務評分 商務評分匯總

要素名稱	評分區間	評分細則	二号测试供应商	五号测试供应商	四号测试供应商
服务	[0, 40]	按服务优劣打分			
商務合計	—	—	0.00	0.00	0.00
技術合計	—	—			

保存 提交

➤ 綜合評分法：同步評分

1) 專家評分：商務技術專家同時段進行打分；

專家評分

報價明細導出 編輯匯率 文檔下載 表決 談判 多輪報價 澄清管理

資格審查 多輪報價 評標中 4 確認及匯總 5 確定候選人 6 評審報告

RFX2023121100009-测试询价转谈判-2023121109-资格后审

应标供应商信息查询 全部報價匯總 全部報價明細 資格審查 資格審查匯總 價格評分 專家評分 專家評分匯總

要素名稱	評分區間	評分細則	五號測試供應商	四號測試供應商
商務1	[0, 60]		60.00	43.00
商務合計	—	—	60.00	43.00
技術1	[0, 100]		34.00	54.00
技術合計	—	—	34.00	54.00

保存 提交

➤ 最低價法

最低價法評審時，評審人員無需打分，只需確認價格排名，若供應商報價有問題可進行價格修正&調整；若排名無誤則點擊“提交”。

工作台 專家評分 ×

← 專家評審

報價明細導出 編輯匯率 文檔下載 表決 談判 多輪報價 澄清管理

1 多輪報價 2 確認及匯總 3 確定候選人 4 評審報告

RFX2023121100026-测试询价转谈判-2023121126-最低价评审法-评分中

应标供应商信息查询 全部報價匯總 全部報價明細 價格評分

是否費率報價: 否

供應商名稱	投標報價(本幣)	修正值	修正後價格(本幣)	調整值(本幣)	評審價格	排名	操作	調整說明
六号测试供应商	5,000.0000	0.0000	5,000.0000	0.0000	5,000.0000	1	取消	
五号测试供应商	6,780.0000	0.0000	6,780.0000	0.0000	6,780.0000	2	編輯	

保存 確認並提交

如有異議，可通過【表決】、【談判】、【評審澄清】進行線上與供應商協同確認。

有效技術標最低價評審法

华润创业(深圳)... 華潤採購管理 委托採購管理 代理採購管理 尋源評分管理 合作夥伴管理 報價管理 集團管理 雲平臺 菜單搜索 平台門戶 繁體中文 99+ 華創用戶管理

工作台 專家評分 ×

← 專家評審

編輯匯率 文檔下載 表決 談判 多輪報價 澄清管理

1 資格審查 2 科技評標中 3 科技標確認及匯總 4 多輪報價 5 商務評標中 6 商務標確認及匯總 7 確定候選人 8 評審報告

RFX2023121100033-测试询价转谈判-2023121133-有效技术标-评分中-资格后审

应标供应商信息查询 資格審查 資格審查匯總 技術評分 技術評分匯總

要素名稱	評分區間	評分細則	四号测试供应商
测试技术1	[0, 100]		99.00
技術合計(合格分值: 60分)			99.00

保存 提交

5.2.7 推薦成交候選人

功能說明：

該功能用於評審組長推薦成交候選人，評審組長按整單推薦、標包推薦和物品行推薦三種不同方式推薦成交候選人。

操作說明：

- 1) **整單推薦：**推薦方式為整單推薦的尋源單，需要對整單推薦成交候選人。進入評審介面後，點擊【推薦成交候選人】頁籤，選擇需要推薦的供應商，點亮是否推薦按鈕，完成推薦成交人；

報價總金額 (本幣)	修正值	修正後價格	按分分	商務分	價格得分	總分	排行	評定值	評審價格	是否推薦	推薦理由	成交比例 (%)	成交金額 (元)
1,0000	0.0000	1,0000	1	0	50	51	1	0.0000	1,0000	<input checked="" type="checkbox"/>		100	0.0000
2,0000	0.0000	2,0000	0.5	0	0	0.5	2	0.0000	2,0000	<input type="checkbox"/>			0.0000

- 2) **按標包推薦**：推薦方式為按標包推薦的尋源單，需要對每個標包均推薦成交候選人。進入評審頁面後，點擊【推薦成交候選人】頁簽，依次點擊標包頁簽，推薦成交候選人，全部完成後點擊【提



交】，完成推薦成交人；

- 3) **按物品行推薦**：推薦方式為按物品行推薦的尋源單，需要對每個物品行推薦成交候選人。進入評審頁面後，點擊【推薦成交候選人】頁簽，對每個物品行推薦 1 家或幾家供應商，推薦之後點擊【提交】按鈕，完成能夠推薦成交候選人。

若物品行較多，可以點右邊的【快速推薦】按鈕，選擇推薦最低價或者最高分，和需要推薦的供應



商數量，點擊【確定】完成供應商的推薦。

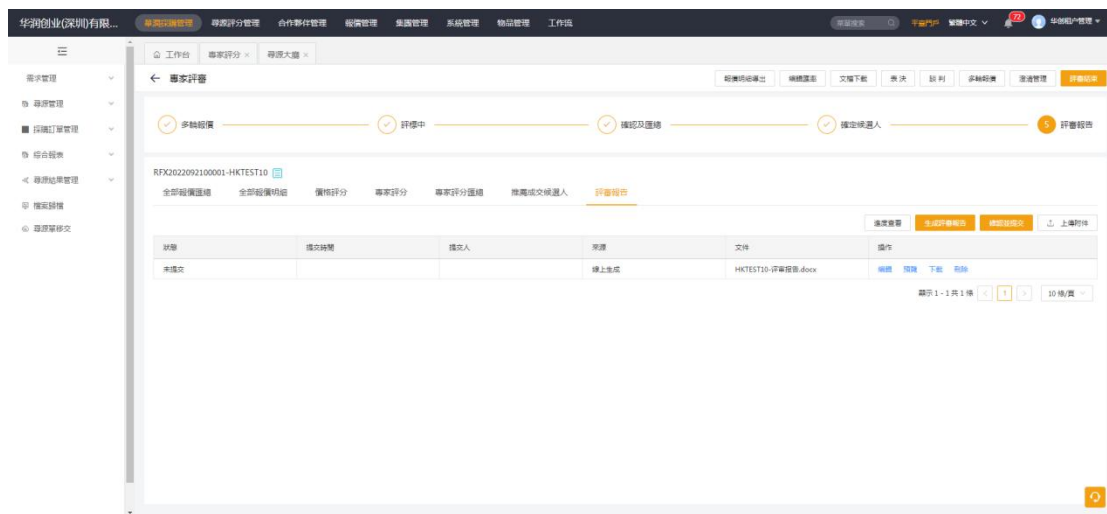
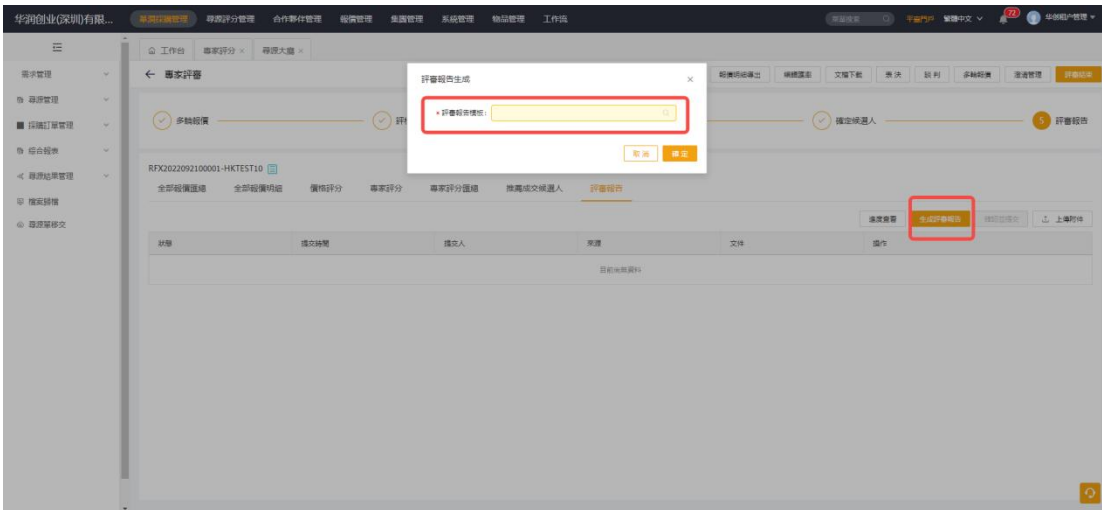
5.2.8 評審報告

功能說明：

該功能用於評審小組生成並提交評審報告。

操作說明：

- 1) 在評審介面，評審組長點擊【生成評審報告】按鈕，選擇對應評審報告範本，點擊【確定】按鈕，生成評審報告文檔。



- 2) 評審報告生成後，評審組長可對評審報告進行編輯、刪除或提交操作，點擊【編輯】可線上編輯評審報告；點擊【刪除】可刪除該評審報告；點擊【下載】可把評審報告下載到本地；點擊【確認並提交】，提交並確認該評審報告；

注：評審小組成員名單#(此處無需編輯，待評審結束後，系統自動更新此處內容)僅指線上生成的評審報告無須編輯。若評審報告下載本地編輯後再上傳，系統無法自動更新此處內容。

- 3) 評審組長提交評審報告後，其他組員需確認該評審報告。評審組員在評審介面評審報告介面，點擊評審報告右上角【確認】按鈕，輸入評審意見，點擊【確認】，確認評審報告；



- 4) 評審組長可在評審介面點擊【進度查看】查詢各評審成員確認評審報告情況，包括確認狀態、確認時間、評審報告意見；



- 5) 評審報告確認後，評審組長點擊【評審結束】，結束評審。



5.2.9 談判

功能說明：

該功能用於競爭性談判或單一來源等採購方式下採購方在評審階段與供應商進行談判。系統支持線上談判和線下談判兩種談判方式。線上談判支持雙方線上消息往來，系統根據雙方往來記錄生成談判紀要，由評審組長確認談判紀要。線下談判支持以附件方式上傳談判紀要。

操作說明：

- 1) 在評審介面，評審成員可點擊右上角的按鈕【談判】，進入“談判詳情”介面。
- 2) 在談判介面，首先在右上角選擇談判方式，談判方式可選擇“線上談判”或“線下談判”；



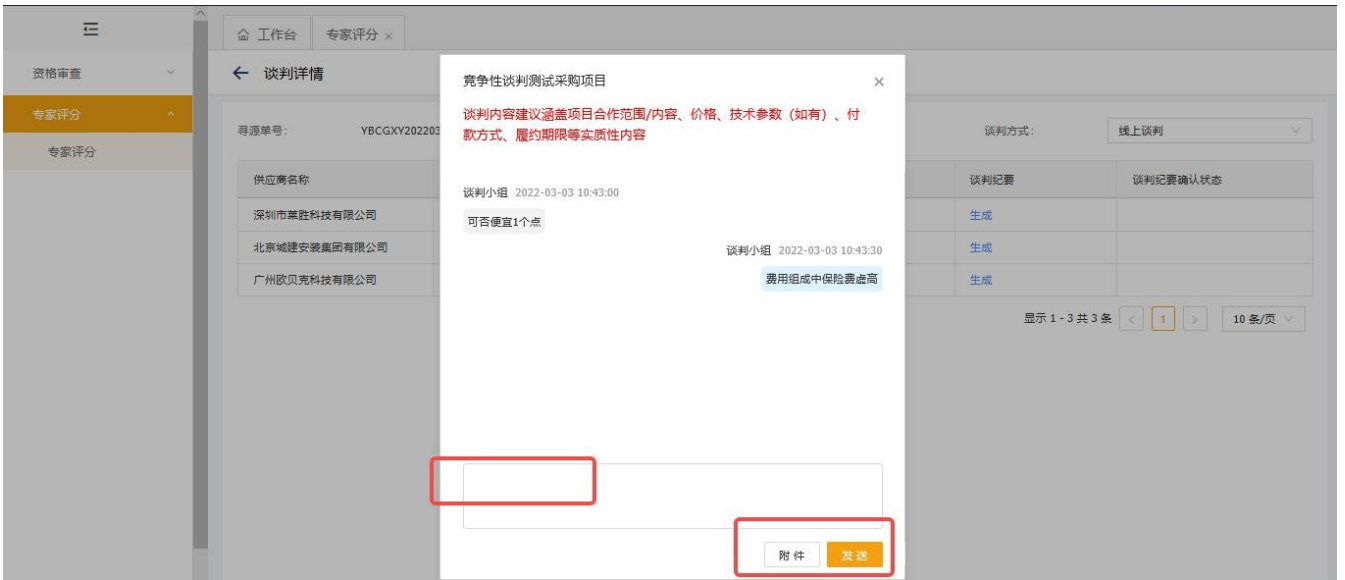


3) **线下谈判**: 如果選擇“线下谈判”，點擊【上傳附件】上傳附件即可；



4) **线上谈判**: 如果選擇“线下谈判”，點擊談判消息列的【發起談判】或【消息】，進入線上談判窗口對供應商發起談判。評審成員可在窗口內發送消息或附件；





- 5) 接 4, 與供應商的談判結束後, 可線上生成談判紀要, 點擊談判紀要列的【生成】, 可對線上發送的資訊進行編輯。編輯完成之後, 選擇“紀要確認截止時間”, 點擊【提交供應商確認】, 將談判紀要發送給供應商確認。評審小組可在談判詳情介面查看供應商的談判紀要確認狀態。

注: 到了“紀要確認截止時間”後, 系統將會自動將談判紀要狀態改為已確認。



工作台 专家评分 x

谈判详情

寻源单号: YBCGXY202203030003 寻源单名称: 竞争性谈判测试 谈判方式: 线上谈判

供应商名称	当前报价轮次	最新报价	谈判记录	谈判纪要	谈判纪要确认状态
深圳市某胜科技有限公司	1	320000	消息	生成	已确认
北京城建安装集团有限公司	1	222700	发起谈判	生成	
广州欧贝克科技有限公司	1	277300	发起谈判	生成	

显示 1 - 3 共 3 条 < 1 > 10 条/页

5.2.10 澄清說明

功能說明：

該功能用於採購方評審組員在評審階段提出需要向供應商諮詢的問題，評審組長在評審階段向供應商發佈問題（可引用評審組員提出問題）。

操作說明：

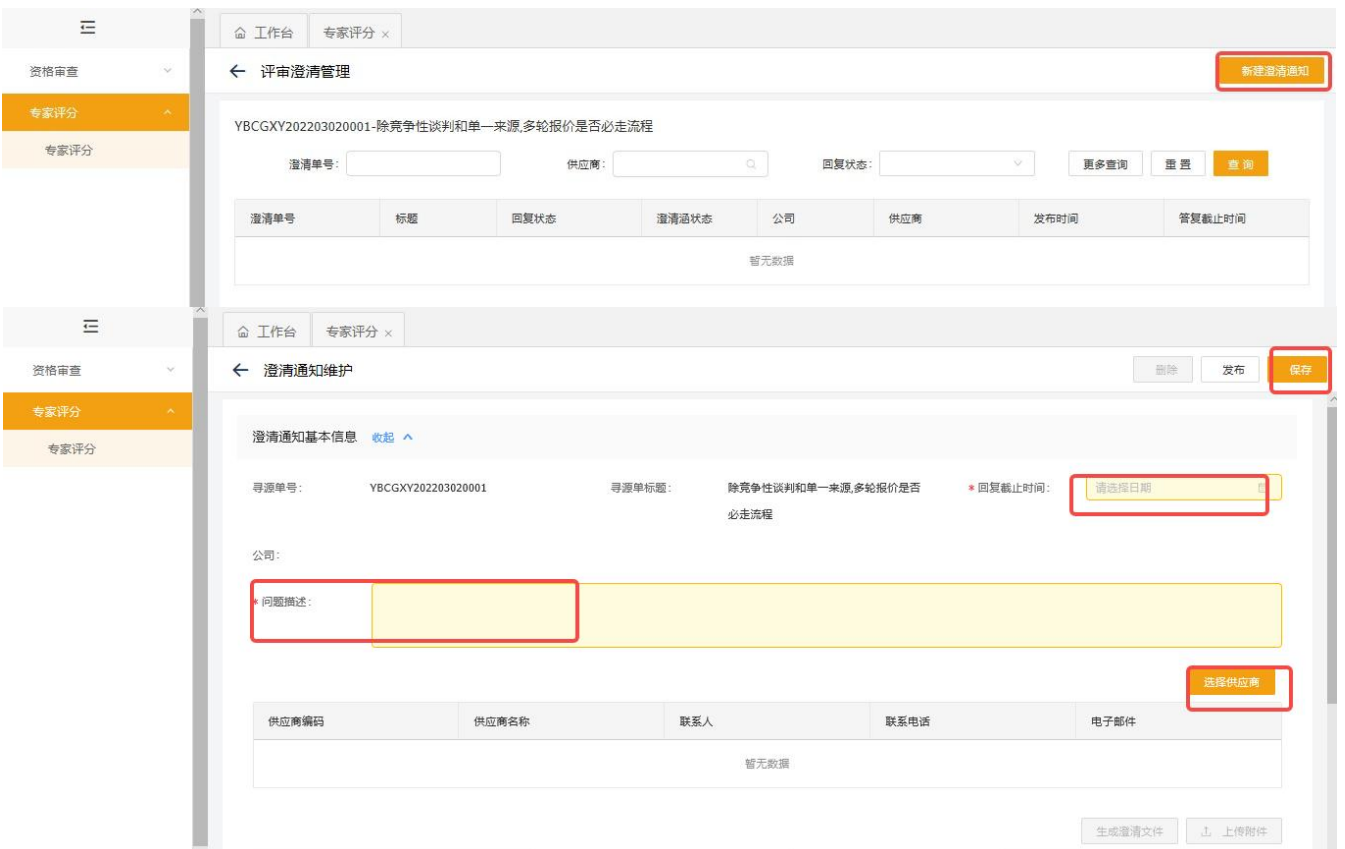
- 1) **評審組員提出問題：**在評審介面，評審成員可點擊右上角的【澄清管理】按鈕，進入澄清管理頁面；在澄清管理頁面可以查詢尋源單已發佈的澄清問題資訊，包括回復狀態、供應商資訊等。點擊右上角【專家提疑】，進入組員提出問題介面，在問題描述框描述問題後，點擊【提交】，完成提出問題。點擊右上角【我的問題】可以查詢本人所有提出問題清單；

注：專家提疑僅為專家向專家組長提疑，不是給供應商提疑。

The image shows two screenshots of a procurement system interface. The top screenshot is the 'Expert Evaluation' (专家评分) page. It features a breadcrumb trail: 工作台 > 专家评分 > 寻源模板定义 > 寻源大厅 > 寻源变更 > 子账户管理. The main content area shows a progress bar with four steps: 1. 评标中 (Evaluation in progress), 2. 确认及汇总 (Confirmation and summary), 3. 确定候选人 (Candidate selection), and 4. 评审报告 (Evaluation report). Below the progress bar, there is a table for 'YBCGXY202203020002-发起谈判测试' (Initiate Negotiation Test). The table has columns for '要素名称' (Element Name), '评分区间' (Rating Range), '评分细则' (Rating Details), and two supplier names: '广州欧贝壳科技有限公司' (Guangzhou Oubeshell Technology Co., Ltd.) and '深圳市莱胜科技有限公司' (Shenzhen Laisheng Technology Co., Ltd.). The table rows are '服务团队' (Service Team) with a rating range of [0, 100], and '技术合计' (Technical Total) with a rating of 0.00 for both suppliers. The bottom screenshot is the 'Clarification Management' (评审澄清管理) page. It has a breadcrumb trail: 工作台 > 专家评分 > 寻源模板定义 > 寻源大厅 > 寻源变更 > 子账户管理. The main content area shows a search bar for '澄清单号' (Clarification Number), '供应商' (Supplier), and '回复状态' (Reply Status). Below the search bar is a table with columns: '澄清单号' (Clarification Number), '标题' (Title), '回复状态' (Reply Status), '澄清透状态' (Clarification Status), '公司' (Company), '供应商' (Supplier), '发布时间' (Release Time), and '答复截止时间' (Reply Deadline). The table contains two rows of clarification records. The bottom right corner shows pagination: '显示 1 - 2 共 2 条' (Display 1 - 2 of 2 items) and '20 条/页' (20 items/page).



- 2) 評審組長發佈澄清函向供應商提出問題：在評審介面，評審成員可點擊右上角的【澄清管理】按鈕，進入澄清管理頁面；在澄清管理頁面右上角點擊【新建澄清通知】，進入澄清通知編輯頁面，選擇截止供應商回復問題時間、問題描述、選擇對應供應商，點擊【保存】；



- 3) 接 2，評審組長點擊保存後，上傳附件，點擊【生成澄清檔】，完成後點擊【發佈】。完成評審過程澄清函的發佈；



4) **查看供應商回復：**在澄清管理頁面澄清單行“回復狀態”為“已回復”或“部分回復”的表示該澄清單已有供應商回復，點擊【已回復】或【部分回復】查詢供應商回復消息。



5.2.11 表決

功能說明：

該功能用於評審成員在尋源單評審過程中對是否廢標、重置評標流程或否決供應商發起表決流程，系統將按照少數服從多數的規則生成最終的表決結果。表決類型：重置評審流程、廢標、否決投標

操作說明：

1) 在評審介面，評審成員可點擊右上角的【表決】按鈕，進入到表決頁面。在表決頁面，評審專家可以看到待自己表決的事項和自己發起的表決事項。



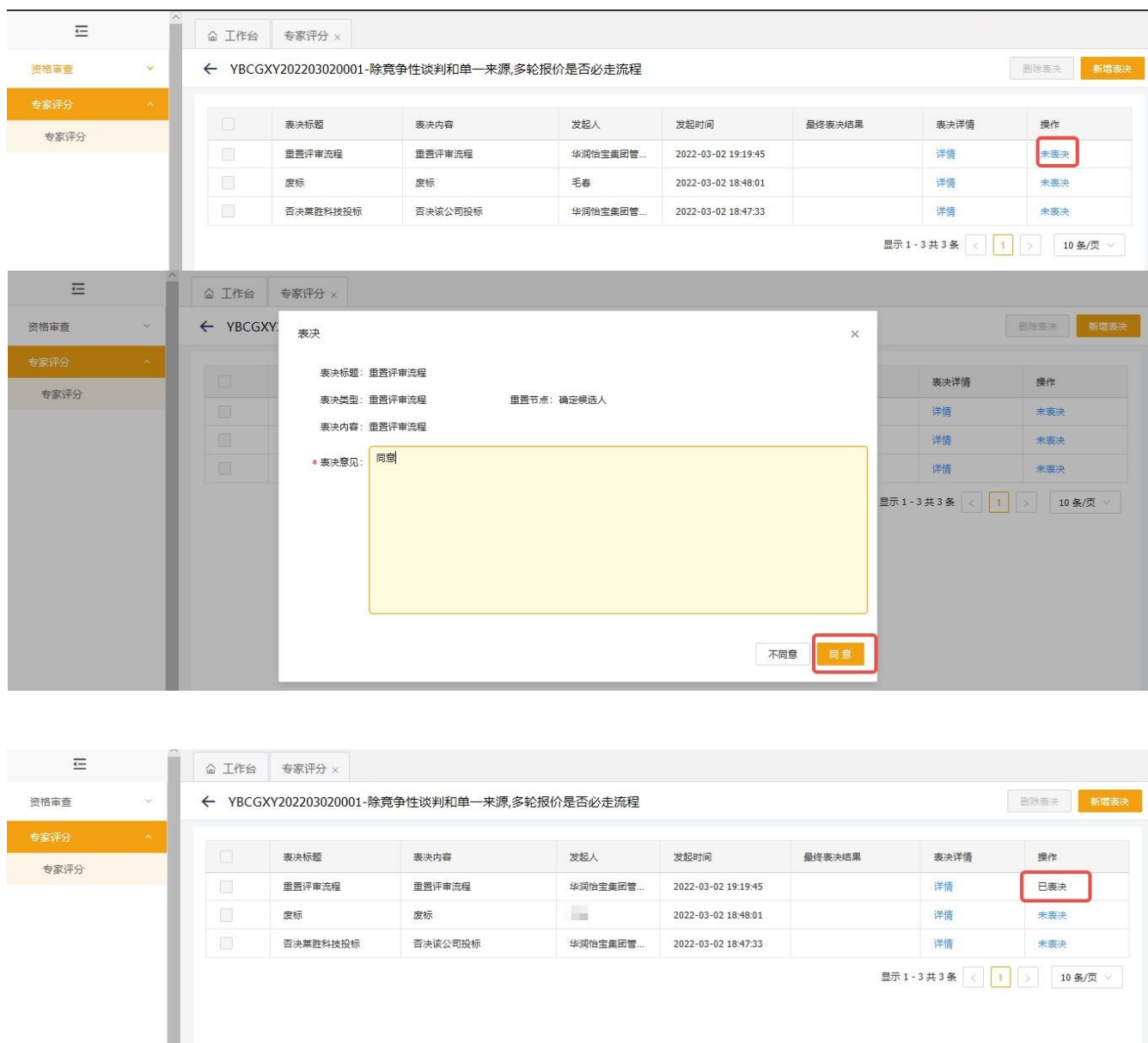
2) **新增表决**：進入表決頁面後，點擊【新增表決】，填寫表決標題、表決類型及表決內容等資訊，點擊【發起】按鈕發起表決；

表決類型：重置評審流程、廢標、否決投標



注：重置評審流程重置節點只能一級級後退，不能跨多級節點後退

- 3) **表決**：在表決頁面，本人未表決的事項“操作”列顯示為“未表決”，點擊【未表決】按鈕進入表決頁面，填寫表決意見，點擊【同意】或者【不同意】完成表決。完成表決後，操作列將會從“未表決”變成“已表決”



The screenshots illustrate the voting workflow in a system. The first screenshot shows a table of items for voting, with the '操作' (Action) column containing '未表決' (Not Voted) for items like '重選評審流程' (Re-select the review process), '廢標' (Cancel bid), and '否決某科技投標' (Reject a technology bid). The second screenshot shows a modal window for voting on '重選評審流程' (Re-select the review process), with a text area containing '同意' (Agree) and '同意' (Agree) buttons highlighted. The third screenshot shows the same table with the '操作' column now showing '已表決' (Voted) for the first item.

表決標題	表決內容	發起人	發起時間	最終表決結果	表決詳情	操作
重選評審流程	重選評審流程	华润怡宝集团管...	2022-03-02 19:19:45		詳情	未表決
廢標	廢標	毛春	2022-03-02 18:48:01		詳情	未表決
否決某科技投標	否決該公司投標	华润怡宝集团管...	2022-03-02 18:47:33		詳情	未表決

- 4) 點擊表決詳情，可查看表決的進度。當所有區評審專家完成表決之後，最終表決結果會按照少數服從多數的規則生成最終的表決結果。



5.1 外部專家註冊

5.1.1 專家註冊申請

功能說明;

若有非華潤集團及下屬公司的用戶需參與專家評分，則需在平臺註冊專家帳戶，由平臺專家審核崗審批通過後，可參與平臺的評標業務。

操作說明;

1) 平臺首頁登錄入口處，切換至“專家”登錄頁面，點擊“外部專家註冊”按鈕，進入註冊人資訊維護頁面。



2) 填寫參與評標單位、用戶名稱、登錄密碼、手機號、個人身份證件號碼、郵箱，並驗證郵箱，完成後點擊“註冊”按鈕，帳戶即註冊成功。

外部專家註冊

參與評權單位：請選擇進行專家評審的單位

用戶名稱：請輸入用戶名稱

登錄密碼：請設置密碼

確認密碼：請再次輸入密碼

證件類型：香港居民身份證 請輸入證件號碼

聯絡電話：中國香港 請輸入聯絡電話

郵箱：可用於登錄及找回密码

驗證碼：請輸入驗證碼 獲取郵箱驗證碼

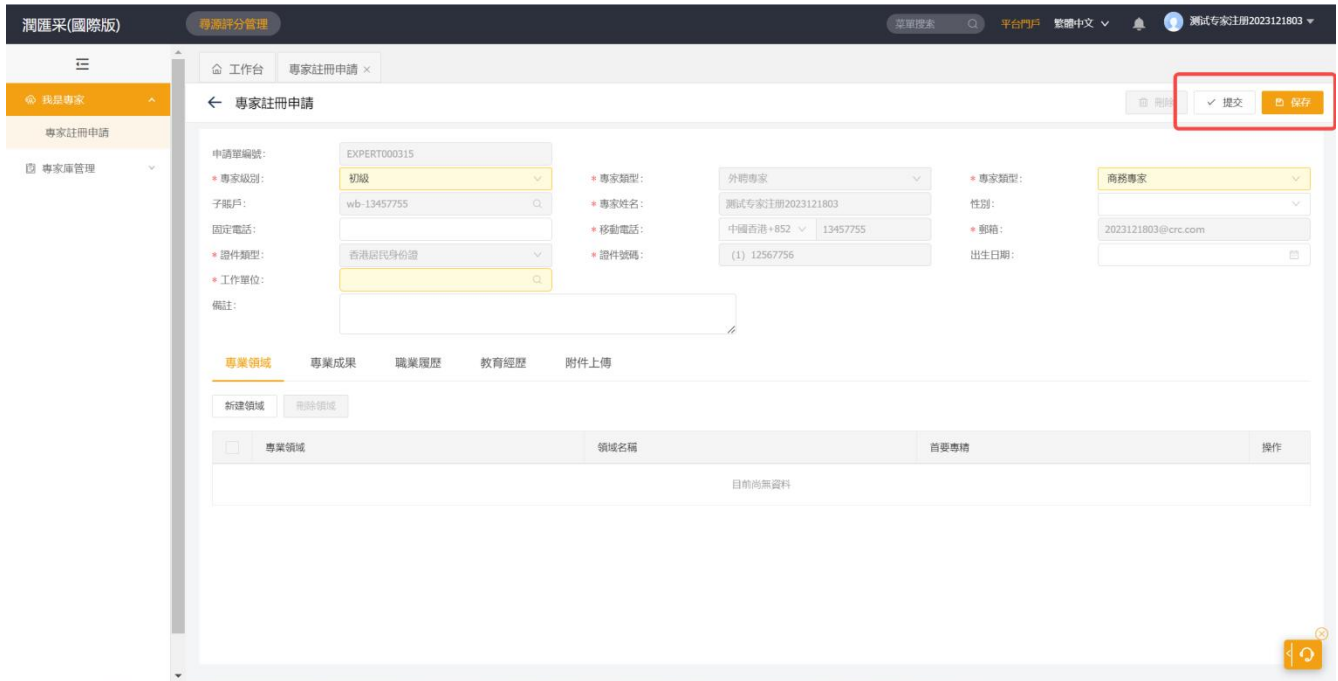
註冊

您的註冊信息已提交，請使用郵箱登錄平臺補充專家信息並提交審批。

您的賬戶：2023121803@crc.com

4秒後返回登錄

- 3) 使用郵箱登錄系統後，根據路徑；尋源評分管理-我是專家-專家註冊申請，進入專家註冊頁面。
- 4) 維護專家級別、專家類型、專家類別、姓名等資訊；保存維護的資訊；點擊提交。



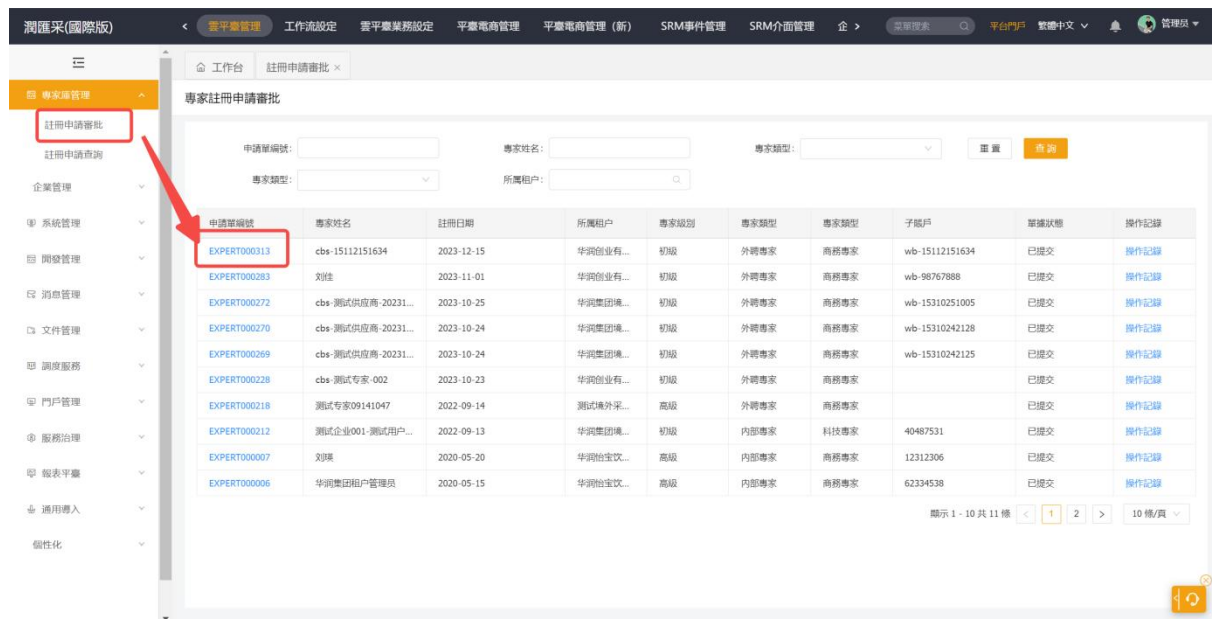
5.1.2 專家註冊申請審批

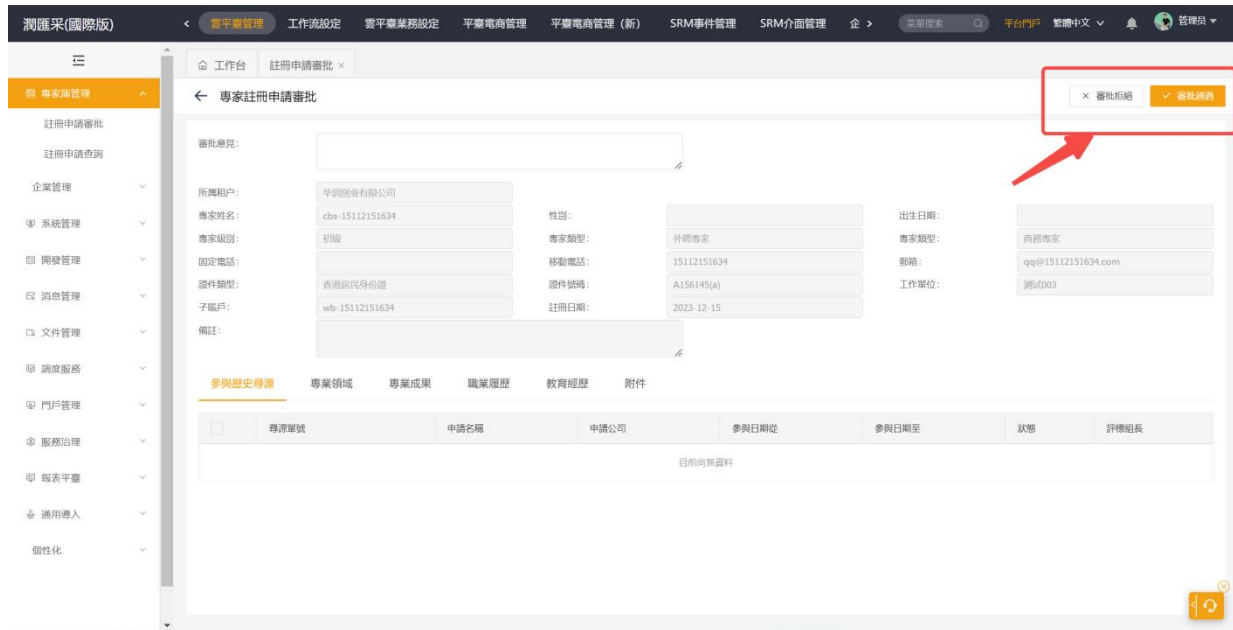
功能說明；

平臺專家審核崗對註冊的專家帳戶進行審批。

操作說明；

- 登錄系統後，根據路徑；雲平臺管理-專家庫管理-註冊申請審批，進入註冊申請審批菜單，點擊申請單號，檢查申請資訊；填寫審批意見，點擊審批同意；





5) 註冊審批通過/審批拒絕後，系統自動發送郵件給註冊時填寫的郵箱。

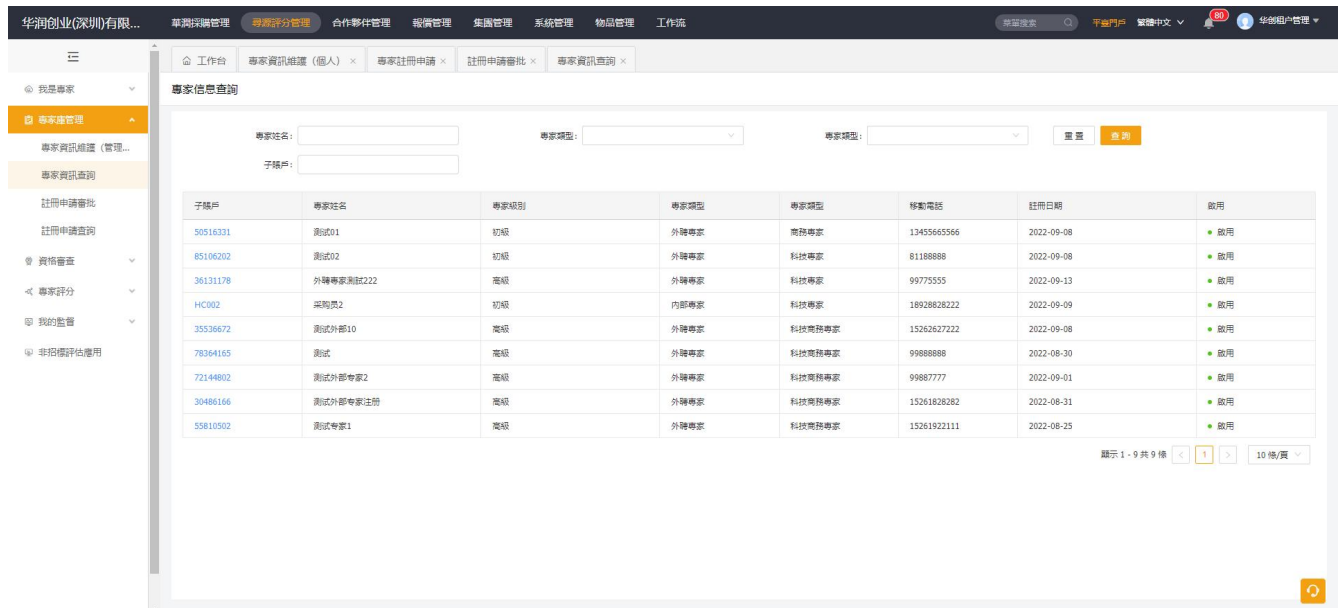
5.1.3 專家資訊查詢

功能說明；

查詢已經在平臺註冊為外部專家的用戶資訊。

操作說明；

- 1) 登錄系統後，根據路徑：尋源評分管理-專家庫管理-專家資訊查詢，進入專家資訊查詢頁面，點擊子帳戶名稱，進入專家資訊詳情頁；



华润创业(深圳)有限... 业绩风险管理 专家评分管理 合作夥伴管理 组织管理 集团管理 系统管理 物品管理 工作台

登录地址 门户 繁體中文 100 华润用户管理

工作台 专家资讯维护 (個人) × 专家注册申请 × 注册申请审批 × 专家资讯查询 ×

← 专家信息查询

专家姓名: 测试01 性别: 出生日期:

专家级别: 初级 专家类型: 外聘专家 专家领域: 商務專家

固定电话: 移动电话: +86 13455665566 邮箱: 332@44.com

证件类型: 台湾居民来往大陆通行证 证件号码: 123 专家打分:

子账户: 50516331 注册日期: 2022-09-08 状态: 啟用

参与历史专家 專業領域 專業成果 職業履歷 教育經歷 附件

<input type="checkbox"/>	專業領域	申請名稱	申請公司	參與日期從	參與日期至	狀態	評價組長
目前無資料							